

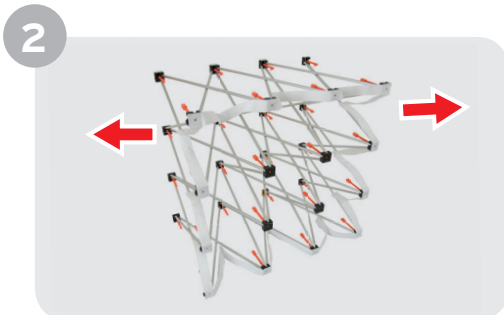
Textil-PopUp Aufbauanleitung




1 Nehmen Sie das Textil-PopUp aus der Tasche und legen Sie alle Teile vor sich auf den Boden.




4 Befestigen Sie die Textilbespannung mit Hilfe des Klettverschlusses am Rahmen des Aluminiumgerüsts.



2 Ziehen Sie das Aluminiumgerüst vollständig auseinander.



5 Fixieren Sie die optional erhältlichen Lampen an der Oberseite des Aluminiumgerüsts. **FERTIG!**



3 Sorgen Sie dafür, dass alle Verbindungselemente in der Mitte ordentlich einrasten.

